


# Maloma



gris



gris perle\*



gris inox\*



couleur basalte\*



anthracite



blanc+noir



muschelkalk



siena\*\*



bourgogne

*Fabrication spéciale à partir de 300 m<sup>2</sup>*

**\*\*Minimum de commande 100 m<sup>2</sup>**

*\*Uniquement en 40 x 20 cm*

## Pavés décoratifs

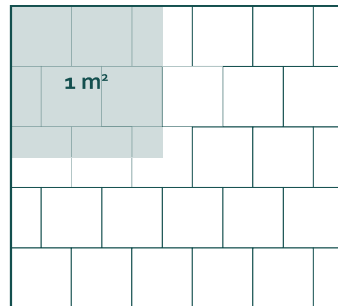
La pierre grand format convient parfaitement à des réalisations représentatives du domaine public. Maloma donne ainsi, le pavé une apparence moderne et attrayante aux projets de construction privés. Trois formats différents disponibles.

### Schéma de pose:

Vous trouverez les instructions de pose dans la rubrique téléchargement sur notre site [hpf.de](http://hpf.de)




#### Pose décalée



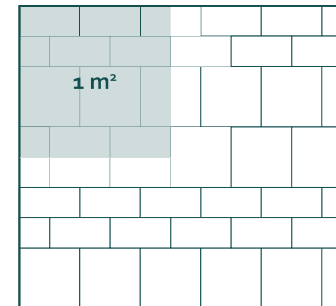
Besoins: 40 x 40 cm | env. 6,25 pcs par m<sup>2</sup>  
Pavé finition/ml.: 40 x 20 cm | env. 0,6 pcs

#### Pose linéaire



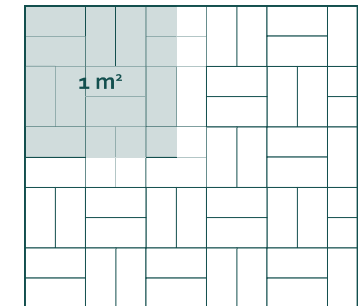
Besoins: 20 x 40 cm | env. 12,5 pcs par m<sup>2</sup>  
Pavé finition/ml.: 20 x 20 cm | env. 2,5 pcs

#### Pose linéaire



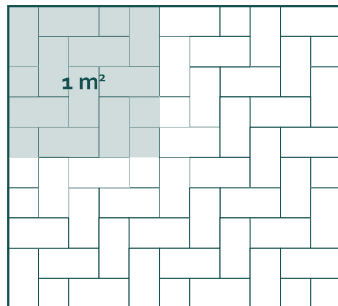
Besoins: 40 x 40 cm | env. 4,5 pcs par m<sup>2</sup>  
20 x 40 cm | env. 4,5 pcs par m<sup>2</sup>

#### Pose parquet



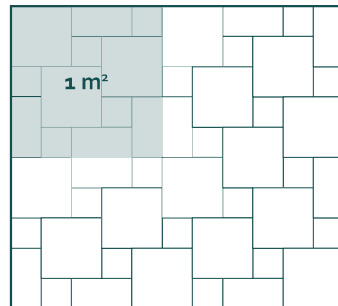
Besoins: 20 x 40 cm | env. 12,5 pcs par m<sup>2</sup>

#### Pose en arêtes



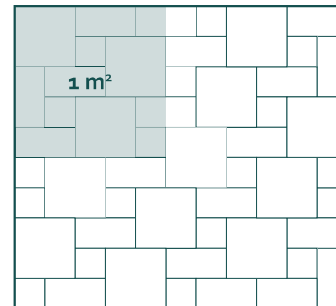
Besoins: 20 x 40 cm | env. 12,5 pcs par m<sup>2</sup>  
Pavé finition/ml.: 20 x 20 cm | env. 0,5 pcs

#### Pose à la romaine



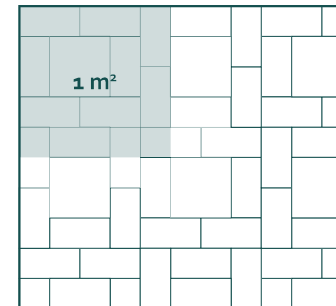
Besoins: 40 x 40 cm | env. 5 pcs par m<sup>2</sup>  
20 x 20 cm | env. 5 pcs par m<sup>2</sup>  
Pavé finition/ml.: 40 x 20 cm | env. 0,5 pcs

#### Pose Rheinau I



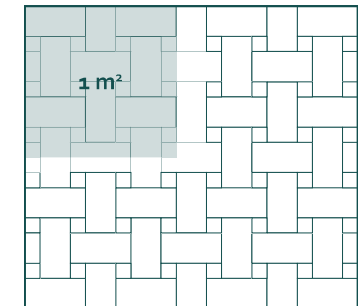
Besoins: 40 x 40 cm | env. 3,57 pcs par m<sup>2</sup>  
20 x 40 cm | env. 3,57 pcs par m<sup>2</sup>  
20 x 20 cm | env. 3,57 pcs par m<sup>2</sup>

#### Pose Rheinau II



Besoins: 40 x 40 cm | env. 1,5 pcs par m<sup>2</sup>  
20 x 40 cm | env. 6,25 pcs par m<sup>2</sup>

#### Pose tressée



Besoins: 20 x 40 cm | env. 11,11 pcs par m<sup>2</sup>  
Pavé finition/ml.: 10 x 10 cm | env. 11,11 pcs

Dimensions	Epaisseur	Besoin par m <sup>2</sup>	Poids par m <sup>2</sup>	m <sup>2</sup> par palette	Pièce par palette	Rangée par palette	Poids par palette	Surfaces des pavés	Modèles d'arêtes	Pose mécanique	Texte d'appel d'offres Déclaration de performance	
40 x 20 cm	6 cm	12,5 pcs	135 kg	9,6	120	10	1300 kg	lisse	chanfrein	✗	✓	
20 x 20 cm	8 cm	25 pcs	180 kg	7,68	192	8	1282 kg				✓	✓
40 x 20 cm	8 cm	12,5 pcs	180 kg	7,68	96	8	1382 kg				✓	✓
40 x 40 cm	8 cm	6,25 pcs	180 kg	7,68	48	8	1382 kg				✓	✓