


Rectangle quadrilatères



gris**



anthracite**



rouge*



brun*




blanc+noir



muschelkalk



feuille de vigne*



aqua gris*



aqua anthracite*



granité gris*



granité noir*

Fabrication spéciale
à partir de 300 m²

**Dans ces couleurs nous pouvons livrer un cercle!

*Minimum de commande 100 m²

Les finitions granité sont uniquement disponible en 8cm.

Pavés décoratifs

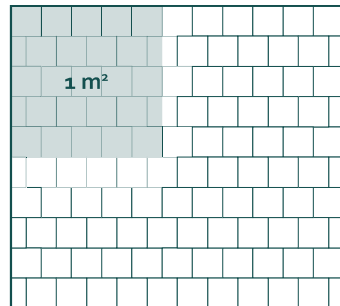
Le grand choix des couleurs et la simplicité des formes permettent de combiner une infinité d'agencements décoratifs. Un pavé pour des étendues calmes et harmonieuses. Même les surfaces étendues deviennent des points de mire intéressants et hors du temps. Jouez de votre imagination et de votre créativité. Avec ce pavé, tant les espaces étendus que les espaces exigus font de l'effet.

Schéma de pose:

Vous trouverez les instructions de pose dans la rubrique téléchargement sur notre site hpf.de




Pose décalée




Besoins: 20 x 20 cm | env. 25 pcs par m²
Pavé finition/ml.: 20 x 10 cm | env. 2,5 pcs

Pose linéaire



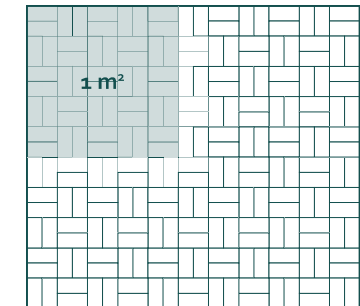
Besoins: 20 x 10 cm | env. 50 pcs par m²
Pavé finition/ml.: 10 x 10 cm | env. 2,5 pcs

Pose linéaire



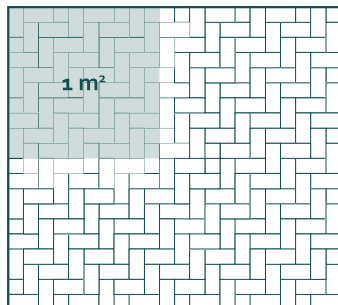
Besoins: 20 x 10 cm | env. 16,5 pcs par m²
20 x 20 cm | env. 16,5 pcs par m²

Pose parquet



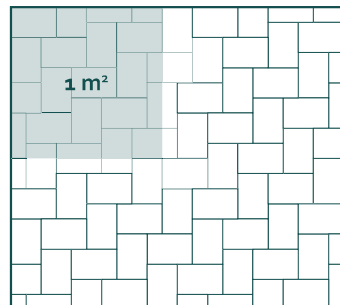
Besoins: 20 x 10 cm | env. 50 pcs par m²

Pose en arêtes I




Besoins: 20 x 10 cm | env. 50 pcs par m²
Pavé finition/ml.: 10 x 10 cm | env. 2 pcs

Pose en arêtes II




Besoins: 30 x 20 cm | env. 16,7 pcs par m²

Pose à la romaine



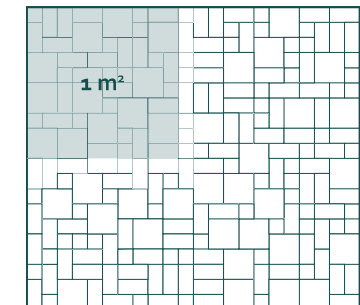
Besoins: 20 x 20 cm | env. 20 pcs par m²
10 x 10 cm | env. 20 pcs par m²
Pavé finition/ml.: 20 x 10 cm | env. 2 pcs

Pose sauvage I



Besoins: 10 x 10 cm | env. 25 pcs par m²
20 x 10 cm | env. 25 pcs par m²
20 x 20 cm | je m² ca. 6,25 St.

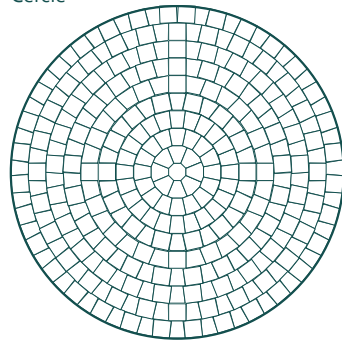
Pose sauvage II



Besoins: 10 x 10 cm | env. 20 pcs par m²
20 x 10 cm | env. 18 pcs par m²
20 x 20 cm | env. 11 pcs par m²

Rectangle quadrilatères Cercle

Cercle seulement aux couleurs gris, anthracite et muschelkalk.



Exemple: 192 cm ø
Épaisseur 8 cm

Dimensions	Épaisseur	Besoin par m ²	Poids par m ²	m ² par palette	Pièce par palette	Rangée par palette	Poids par palette	Surfaces des pavés	Modèles d'arêtes	Pose mécanique	Texte d'appel d'offres Déclaration de performance Label écologique
10 x 10 cm	6 cm	100 pcs	135 kg	9,6	960	10	1296 kg	lisse ou traitées à l'eau	chanfrein	✗	✓
20 x 10 cm	6 cm	50 pcs	135 kg	9,6	480	10	1250 kg			✗	✓
20 x 20 cm	6 cm	25 pcs	135 kg	9,6	240	10	1250 kg			✗	✓
10 x 10 cm	8 cm	100 pcs	180 kg	7,68	768	8	1340 kg			✗	✓
20 x 10 cm*	8 cm	50 pcs	180 kg	7,68	384	8	1380 kg	lisse, fraisées rustiques ou traitées à l'eau	micro-/chanfrein	 ✓	✓
20 x 20 cm	8 cm	25 pcs	180 kg	7,68	192	8	1382kg		chanfrein	 ✓	✓
30 x 20 cm	8 cm	16,67 pcs	180 kg	7,68	128	8	1382kg			 ✓	✓
20 x 10 cm**	10 cm	50 pcs	220 kg	6,72	308	7	1480kg			 ✓	✓

*Pose linéaire: 7,04 m² / palette, 8 rangée / palette, 352 pcs / palette, 180 kg / m², 1270 kg / palette, disponible aux chanfrein ou micro-chanfrein

*Pose en arêtes: 7,68 m² / Palette inclus 0,64 m² 10 x 10 x 8 cm (uniquement avec chanfrein)

**Pose mécanique uniquement disponible en pose en arêtes.