

PL  
autobloquant



gris



anthracite



*Fabrication spéciale  
à partir de 300m<sup>2</sup>*

## Pavés autobloquant

Sa forme, sa structure et ses flancs découpés en dents de scie sont conçus pour supporter de fortes charges de circulation. Ce pavé offre une fonctionnalité parfaite. La résistance et l'élégance sont parfaitement réunies.

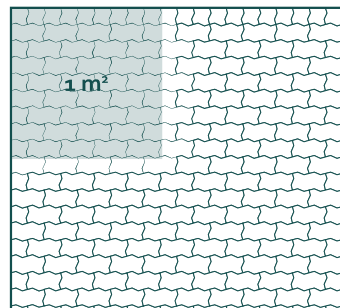
### Schéma de pose:

Vous trouverez les instructions de pose dans la rubrique Downloadbereich sur notre site [hpf.de](http://hpf.de)

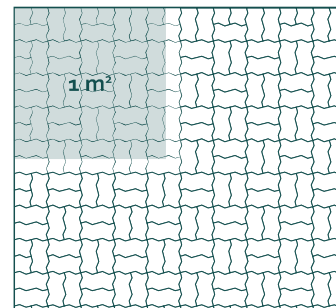
Pose mécanique uniquement en cas de pose en arêtes.



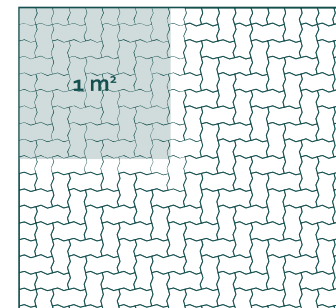
#### Pose linéaire



#### Pose parquet



#### Pose en arêtes



Dimensions	Epaisseur	Besoin par m <sup>2</sup>	Poids par m <sup>2</sup>	m <sup>2</sup> par palette	Pièce par palette	Rangée par palette	Poids par palette	Surfaces des pavés	Modèles d'arêtes	Pose mécanique	Texte d'appel d'offres Déclaration de performance
21,9 x 10,8 cm	6 cm	39 pcs	135 kg	8,97	350	10	1160 kg	lisse	chanfrein	✗	✓
(1) & (2)	6 cm	9 pcs/ml	135 kg	9,13	470	10	1190 kg	lisse		✗	✓
21,9 x 10,8 cm	8 cm	39 pcs	180 kg	7,17	280	8	1290 kg	lisse	micro chanfrein 	✓	✓
(1) & (2)	8 cm	9 pcs/ml	180 kg	7,38	376	8	1314 kg	lisse	chanfrein	✗	✓