


Montana



gris



gris perle



gris inox



couleur basalte



anthracite



blanc+noir



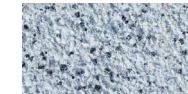
muschelkalk



siena



bourgogne



aqua gris



aqua anthracite

Fabrication spéciale à partir de 300 m²

Pavés écologiques + Pavés décoratifs

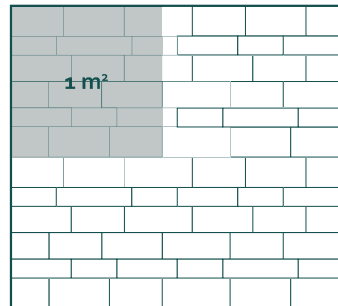
Avec le pavé Montana, transporter l'esthétique d'un parquet vers l'extérieur. Avec ces différents formats, une pose harmonieuse est obtenue. De plus, les piétons circulent en sécurité dans ces zones privilégiées.

Schéma de pose:

Vous trouverez les instructions de pose dans la rubrique téléchargement sur notre site hpf.de



Pose linéaire



Dimensions	Epaisseur	Joint de drainage	Besoin par m ²	Poids par m ²	m ² par palette	Pièce par palette	Rangée par palette	Poids par palette	Surfaces des pavés	Modèles d'arêtes	Pose mécanique	Texte d'appel d'offres Déclaration de performance Label écologique
mélangé*	8 cm	5 mm	15,78 pcs	180 kg	7,6	120	8	1368 kg	lisse/traitées à l'eau	chanfrein	✓	✓

*Format: 35 x 20 cm / 50 x 12,5 cm / 40 x 17,5 cm / 40 x 20 cm / 40 x 12,5 cm / 35 x 17,5 cm / 45 x 20 cm / 30 x 12,5 cm / 45 x 17,5 cm (Ne peuvent pas être vendus séparément)